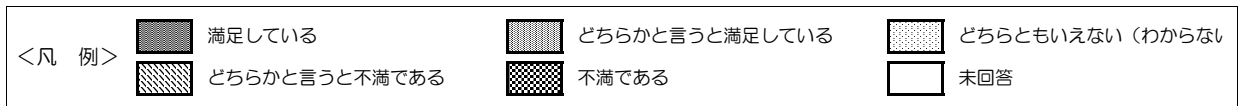
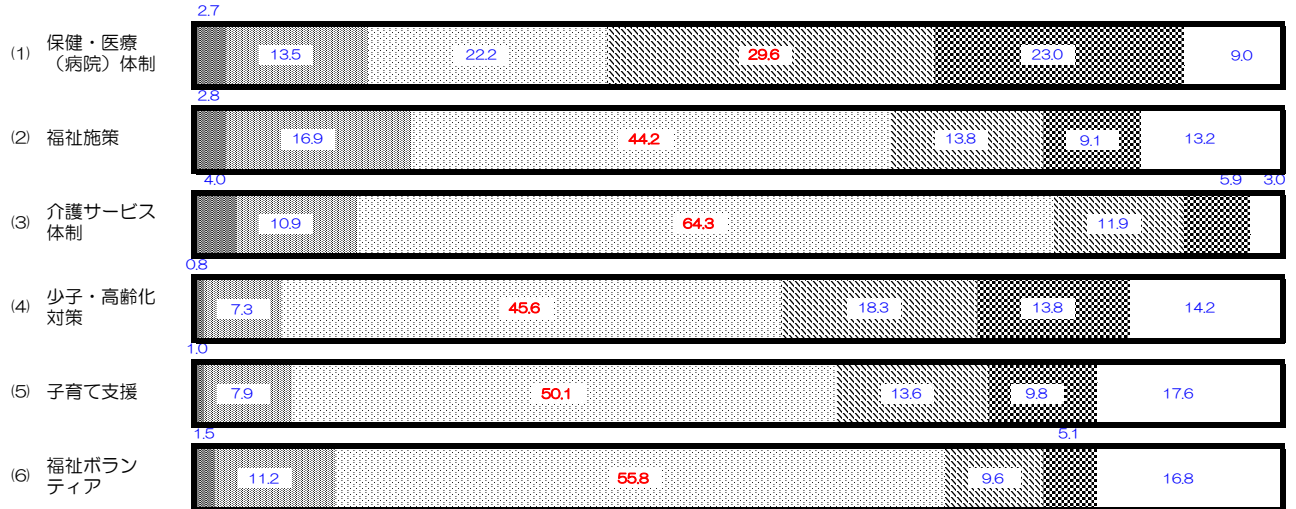



第3章 各分野の満足度について



<保健・医療・福祉>

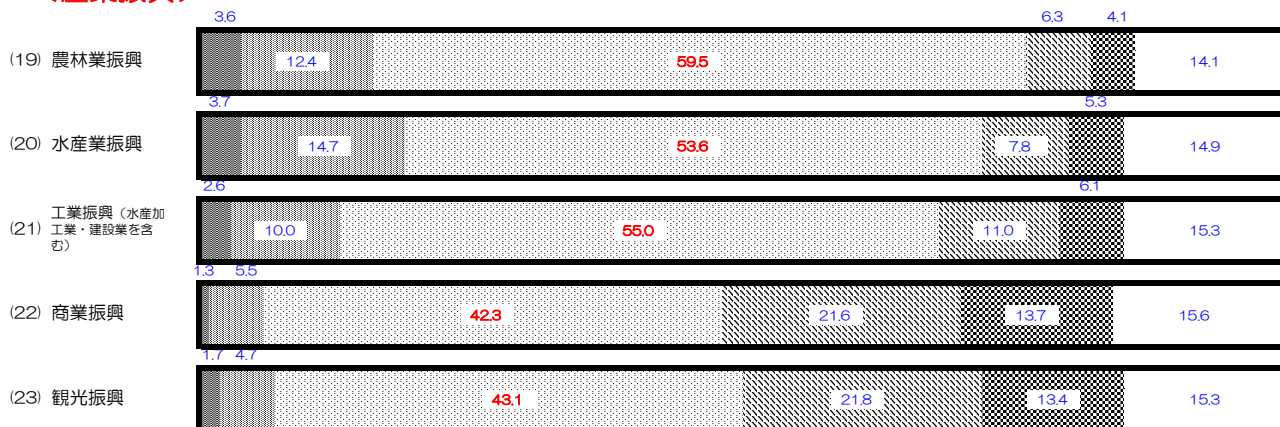


<生活環境>

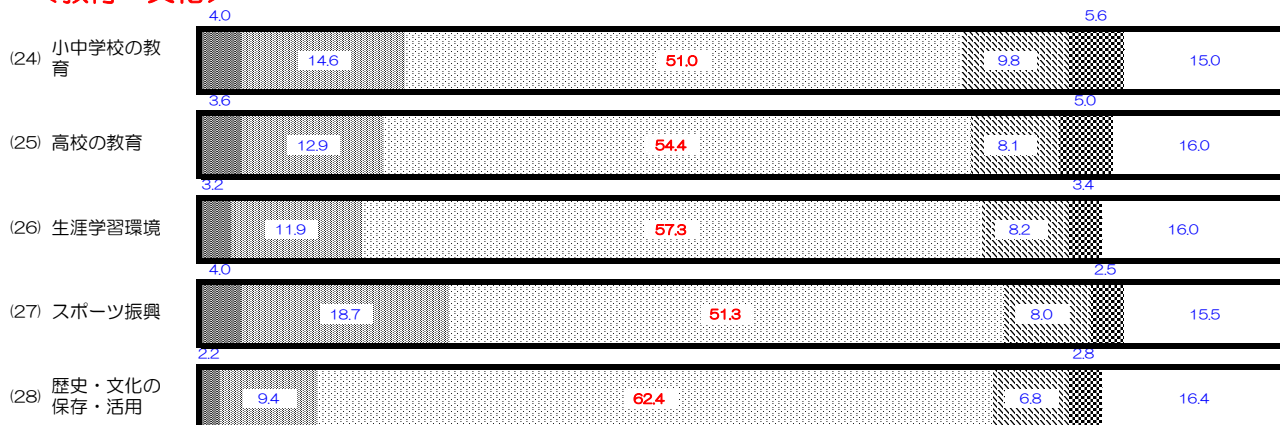


(単位：%)

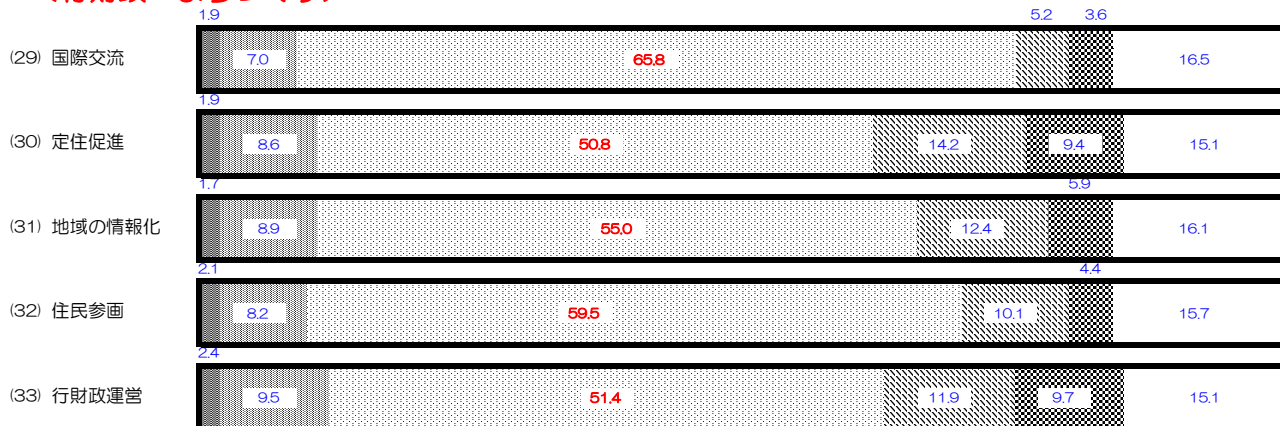
<産業振興>



<教育・文化>



<行財政・まちづくり>



※回答数A=1,264、ただし「介護サービス体制」については回答数101である。

(単位：%)

満足度が高い分野は、第1位「水道整備」（55.6%）、第2位「下水道整備」（54.0%）、第3位「消防対策」（42.1%）、第4位「ごみ処理・リサイクル」（38.6%）、第5位「道路整備」（38.3%）の順で、逆に不満であると答えた分野は、「保健・医療（病院）体制」（52.6%）、第2位「商業振興」（35.3%）、第3位「観光振興」（35.2%）、第4位「少子・高齢化対策」（32.1%）、第5位「公共交通対策」（28.1%）の順となっている。区分別集計では、満足な項目の第1位は「水道整備」（14区分）と「下水道整備」（3区分）で、不満な項目の第1位は全区分で「保健・医療（病院）体制」となっている。

男女別と年齢別では、満足・不満の上位3項目は、15～29歳で満足な項目の第3位が「交通安全対策」となっている以外は、全体集計の上位3項目と同じである。

職業別では、満足な項目の「水道整備、下水道整備、消防対策」以外で、農林業で「道路整備」と「自然環境保全（景観整備）」が同率で第2位、公務員・団体職員で「道路整備」が第2位、無職で「ごみ処理・リサイクル」が第3位であり、不満の項目で、「保健・医療（病院）体制、商業振興、観光業振興」以外では、農林業と学生・その他で「少子・高齢化対策」が第2位、水産業と製造・建設業で「水産業振興」が第2位、商業・サービス業で「公共交通対策」が第3位となっている。

また、居住地別の満足な項目では、宇津・秋里・豊野・住吉・富丘地区で「道路整備」が第2位であり、不満な項目の第2位は沙留地区で「公共交通対策」、宇津・秋里・豊野・住吉・富丘地区で「福祉施策」、第3位は沙留地区と宇津・秋里・豊野・住吉・富丘地区で「少子・高齢化対策」となっている。